



FOCUS EPI's
Equipamentos de Segurança

SINALIZAÇÃO



(42) 3222 - 0488
3323 - 1280



comercial@focusepis.com

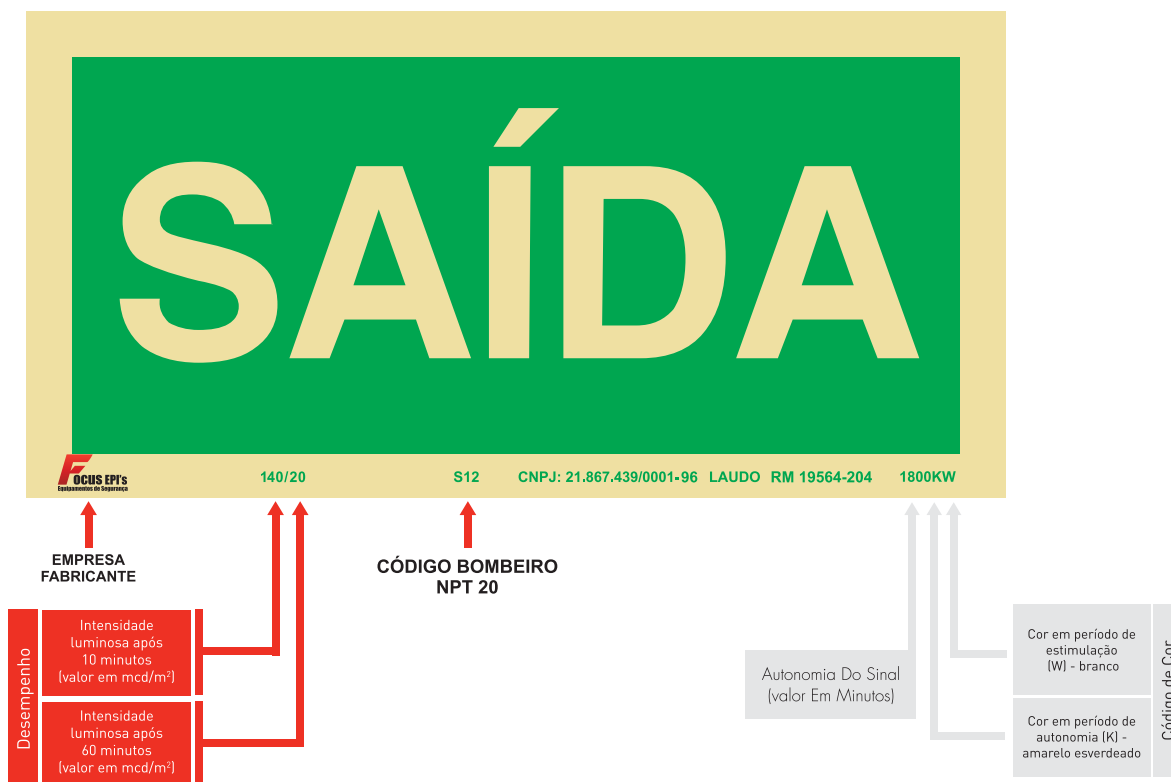
www.focusepis.com

Rua Aldo Vergani, 343- Oficinas - Ponta Grossa - PR

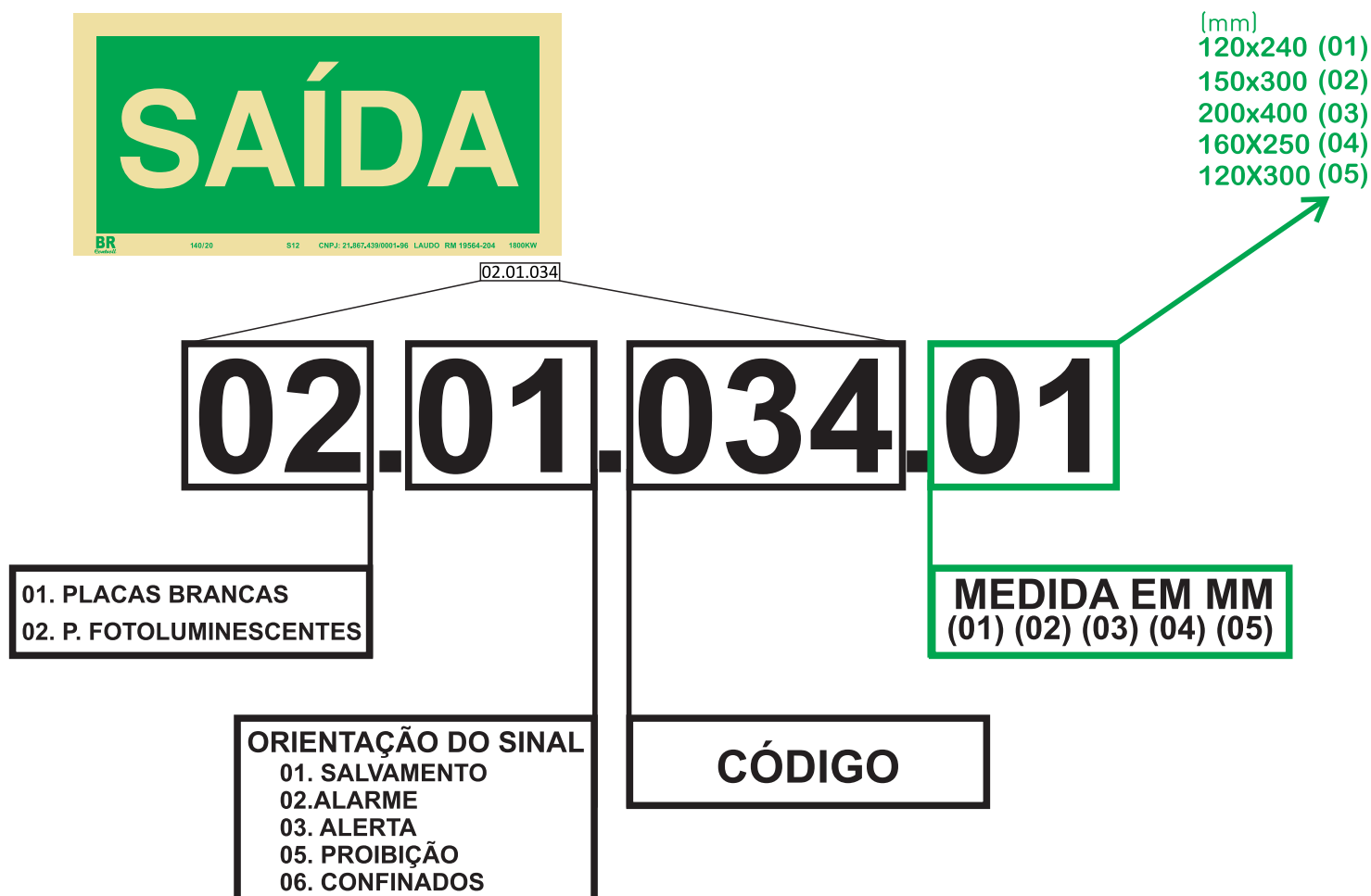
Características de produto

Marcação do sinal - uma garantia real para o mercado

A norma ABNT NBR 13434 parte 3 estabelece que todos os elementos de sinalização devem ser identificados, de forma legível na face exposta, com a identificação do fabricante e as características de desempenho fotoluminescentes.



Leitura de Códigos



ORIENTAÇÃO DE SALVAMENTOS

Sinalização rotas de fugas e de emergência


(mm)
150x150 (01)
200x200 (02)
300x300 (03)




02.01.001




02.01.002




02.01.005



02.01.006



02.01.007



02.01.008



S1 02.01.022



S2 02.01.021



S3 02.01.024



02.01.035



S4 02.01.027



S5 02.01.026



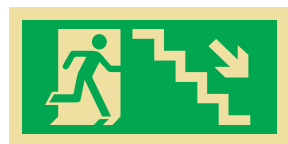
S6 02.01.028



02.01.033



S7 02.01.025



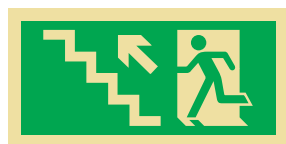
S8 02.01.032



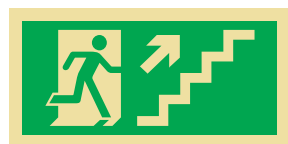
S9 02.01.029



02.01.023



S10 02.01.030



S11 02.01.031



S12 02.01.034

(mm)
120x240 (01)
150x300 (02)
200x400 (03)
160x250 (04)
600x400 (05)



S13 02.01.073



S13 02.01.074



S14 02.01.071



S14 02.01.072



S15 02.01.111



S15 02.01.112

(mm)
120x240 (01)
150x300 (02)
200x400 (03)
160x250 (04)
120x300 (05)

ORIENTAÇÃO DE SALVAMENTOS

Sinalização rotas de fugas e de emergência



C1 02.01.015

(mm)
200x70



M4 02.01.213

(mm)
120x240 (01)
150x300 (02)
200x400 (03)
160x250 (04)
600x400 (05)



02.01.063



S21 02.01.244



S19 02.01.245



S20 02.01.246


(mm)
150x150 (01)
200x200 (02)
300x300 (03)




02.01.101



02.01.102



02.01.003

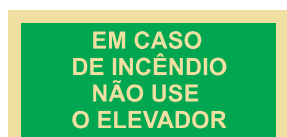


02.01.004

Sinalização do modo de abertura de portas



M3 02.01.036.01



02.01.037.01



S18 02.01.215.01

(mm)
120x240 (01)
150x300 (02)
200x400 (03)
160x250 (04)
120x300 (05)

Sinalização para a identificação do número do pavimento



S17 02.01.601



S17 02.01.602



S17 02.01.603



S17 02.01.604



S17 02.01.605



S17 02.01.606

(mm)
150x150 (01)
200x200 (02)
300x300 (03)



S17 02.01.607



S17 02.01.608



S17 02.01.609



S17 02.01.610



S17 02.01.590



S17 02.01.591

ORIENTAÇÃO DE SALVAMENTOS

Sinalização para a identificação do número do pavimento



S17 02.01.600



S17 02.01.590



S17 02.01.591



S17 02.01.592



S17 02.01.593



S17 02.01.631

(mm)
150X150 (01)
200X200 (02)
300X300 (03)



S17 02.01.632



S17 02.01.634



S17 02.01.597



S17 02.01.589



S17 02.01.594



S17 02.01.595



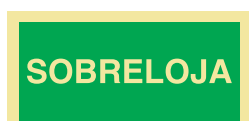
S17 02.01.596



S17 02.01.635



S17 62.01.636



S17 62.01.637



S17 02.01.638

(mm)
120x240 (01)
150x300 (02)
200x400 (03)
160X250 (04)
600X400 (05)



S17 02.01.639



S17 02.01.640



S17 02.01.641

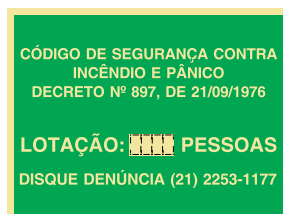


S17 02.01.642

Sinalização de lotação máxima



M2 50.300.04



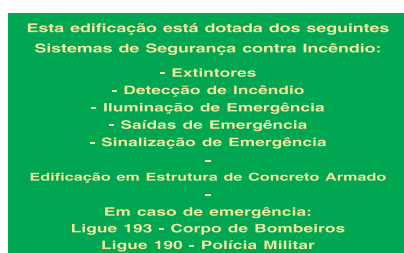
M2 50.300.04



M2 50.300.04

(mm)
400x200
400x300
750x450

Indicação de sistemas de proteção contra incêndio



M1 Fotoluminescente 50.400.04

M1 Placa branca 50.410.04

(mm)
400x200
400x300
750x450
900x600

Combate a incêndio e alarme

Sinalização de extintores



E5 02.02.001




E11 02.02.002

(mm)
150x150 (01)
200x200 (02)
300x300 (03)
400x400 (04)

Sinalização de mangueiras, mangotinhos e hidrantes



E7 02.02.011



E6 02.02.012



E8 02.02.013

(mm)
150x150 (01)
200x200 (02)
300x300 (03)
400x400 (04)



02.02.113



02.02.109



02.02.110



02.02.111



02.02.112

(mm)
150x200 (1)
200x400 (2)
300x400 (3)
400x600 (4)



02.02.114



02.02.025



02.02.026



02.02.027



02.02.032

Sinalização de equipamentos de alarme e extinção



E9 02.02.071




E10 02.02.072



02.02.072



02.02.074



02.02.075




E12 02.02.076

(mm)
150x150 (1)
200x200 (2)
300x300 (3)
400x400 (4)



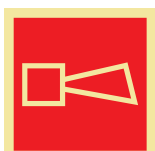
02.02.077



E14 02.02.078



E16 02.02.079



E1 02.02.080



02.02.081



02.02.082

Combate a incêndio e alarme

Sinalização de equipamentos de alarme e extinção



02.02.103



02.02.104



02.02.105



02.02.106



02.02.107



02.02.108



02.02.020



02.02.021



02.02.022



02.02.023



02.02.024



02.02.025



02.02.101



02.02.102

(mm)
150x200 (01)
200x400 (02)
300x400 (03)
400x600 (04)



02.02.255



02.02.256



02.02.257



02.02.258



02.02.259



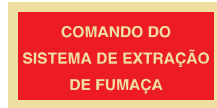
02.02.260



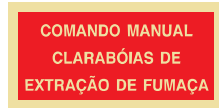
02.02.261



02.02.262



02.02.263



02.02.264



02.02.265



02.02.266



02.02.267



02.02.268



02.02.269



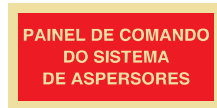
02.02.270



02.02.271



02.02.272



02.02.273



02.02.274



02.02.275



02.02.276



02.02.277

(mm)
120x240 (01)
150x300 (02)
200x400 (03)
160x250 (04)
120x300 (05)

Sinalização de proibição



P1 02.05.002




P2 02.05.003



P3 02.05.004



P4 02.02.181



P5 02.05.001

(mm)
150x150 (01)
200x200 (02)
300x300 (03)
400x400 (04)



02.05.005



02.05.006



02.05.007



02.05.008



02.05.010



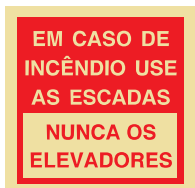
02.05.011



02.05.012



02.05.013



02.02.182



PROIBIDO
UTILIZAR ELEVADOR
EM CASO
DE INCÊNDIO

02.05.014



PASSAGEM
PROIBIDA

02.05.015



PROIBIDO
FUMAR

02.05.016



É EXPRESSAMENTE
PROIBIDO FUMAR

02.05.017



NÃO USAR EM
CASO DE INCÊNDIO
DON'T USE IN
CASE OF FIRE

02.02.191

(mm)
150x200 (01)
200x400 (02)
300x400 (03)
400x600 (04)



PROIBIDO
FUMAR A PARTIR
DESTE PONTO

02.05.018



PROIBIDO
FUMAR NOS
ELEVADORES

02.05.019



PROIBIDO
FUMAR
NESTA ÁREA

02.05.020



PROIBIDO
PRODUZIR
CHAMA

02.05.021



PROIBIDA A
ENTRADA A PESSOAS
NÃO AUTORIZADAS

02.05.022



ENTRADA
PROIBIDA

02.05.023



NÃO USE O
ELEVADOR
DO NOT USE
THE LIFT

USE AS
ESCADAS
USE THE
STAIRS

02.02.192



NÃO É
SAÍDA

02.05.024



NÃO
OBSTRUIR

02.05.025



PROIBIDO
OBSTRUIR
ESTE LOCAL

02.05.026



A1 02.03.001




A2 02.03.002



A3 02.03.003



A4 02.03.004



A5 02.03.005

(mm)
150x150 (01)
200x200 (02)
300x300 (03)
400x400 (04)



A6 02.03.006



A7 02.03.007



02.03.008



02.03.009



02.03.010



02.03.011




02.03.012



02.03.013



02.03.014



02.03.015

(mm)
150x200 (01)
200x400 (02)
300x400 (03)
400x600 (04)



02.03.016



02.03.017



02.03.018



02.03.019

Sinalização para espaços confinados



02.06.002



02.06.003



02.06.004



02.06.001

SINALIZAÇÃO DE MENSAGENS ESCRITAS

Encartelados

(mm)
150x150 (01)
200x200 (02)
300x300 (03)
400x400 (04)



01.50.071



01.50.072



01.50.073



01.50.074



01.50.075



01.50.076



01.50.077



01.50.078



01.50.079



01.50.080



01.50.081



0150.082



01.50.083



01.50.084



01.50.085



01.50.086



0150.087



01.50.088



01.50.089



01.50.090



01.50.091



01.50.092



01.50.093



01.50.094



01.50.095



01.50.115



01.50.116



01.50.117



01.50.118



01.50.119



01.50.200

SINALIZAÇÃO DE MENSAGENS ESCRITAS

Encartelados



PROIBIDO FUMAR

01.50.100



PROIBIDO PRODUZIR CHAMA

01.50.101



PROIBIDO UTILIZAR ÁGUA PARA APAGAR O FOGO

01.50.102



PROIBIDO UTILIZAR O ELEVADOR EM CASO DE INCÊNDIO

01.50.103



ENTRADA PROIBIDA

01.50.104

(mm)
200x300 (01)
300x400 (02)
400x500 (03)
500x600 (04)



PROIBIDO UTILIZAR O ELEVADOR EM CASO DE INCÊNDIO

01.50.105



PROIBIDO OBSTRUIR ESTE LOCAL

01.50.106



ALERTA

01.50.107



CUIDADO RISCO DE INCÊNDIO

01.50.108



CUIDADO RISCO DE EXPLOSÃO

01.50.109



CUIDADO RISCO DE CORROSÃO

01.50.110



CUIDADO RISCO DE CHOQUE ELÉTRICO

01.50.111



CUIDADO RISCO DE RADIAÇÃO

01.50.112



CUIDADO RISCO DE EXPOSIÇÃO A PRODUTOS TÓXICOS

01.50.113



QUADRO ELÉTRICO

01.50.114



01.50.120



01.50.122



01.50.121



01.50.125



01.50.126



01.50.122



01.50.123



01.50.127



01.50.124



01.50.128

(mm)
120x240 (1)
150x300 (2)
200x400 (3)
160x250 (4)
120x300 (5)

SINALIZAÇÃO DE MENSAGENS ESCRITAS

Encartelados

(mm)
200x300 (01)
300x400 (02)
400x500 (03)
500x600 (04)



01.50.210



01.50.211



01.50.212



01.50.213



01.50.214



01.50.215



01.50.216



01.50.217



01.50.218



01.50.219



01.50.220



01.50.221



01.50.222



01.50.223



01.50.224



01.50.225



01.50.226



01.50.227



01.50.228



01.50.229



01.50.230



01.50.231



01.50.232



01.50.233



01.50.234



01.50.235



01.50.236



01.50.237



01.50.238



01.50.239



01.50.240



01.50.241

SINALIZAÇÃO DE MENSAGENS ESCRITAS

Encartelados

(mm)
200x300 (01)
300x400 (02)
400x500 (03)
500x600 (04)



01.50.242



01.50.243



01.50.244



01.50.245



01.50.246



01.50.247



01.50.248



01.50.249



01.50.250



01.50.251



01.50.252



01.50.253



01.50.254



01.50.255



01.50.256



01.50.257



01.50.258



01.50.259



01.50.259



01.50.260



01.50.261



01.50.262



01.50.263



01.50.264



01.50.265



01.50.266



01.50.267



01.50.268



01.50.269



01.50.270



01.50.271



01.50.272

SINALIZAÇÃO DE MENSAGENS ESCRITAS

Encartelados

(mm)
200x300 (01)
300x400 (02)
400x500 (03)
500x600 (04)



01.50.273



01.50.274



01.50.275



01.50.276



01.50.277



01.50.278



01.50.279



01.50.280



01.50.281



01.50.282



01.50.283



01.50.284



01.50.285



01.50.286



01.50.287



01.50.288



01.50.289



01.50.290



01.50.291



01.50.292



01.50.293



01.50.294



01.50.295



01.50.296



01.50.297



01.50.298



01.50.299



01.50.300



01.50.301



01.50.302



01.50.303



01.50.303

SINALIZAÇÃO DE MENSAGENS ESCRITAS

Encartelados

(mm)
200x300 (01)
300x400 (02)
400x500 (03)
500x600 (04)



01.50.304



01.50.305



01.50.306



01.50.307



01.50.308



01.50.309



01.50.310



01.50.311



01.50.312



01.50.313



01.50.314



01.50.315



01.50.316



01.50.317



01.50.318



01.50.319



01.50.320



01.50.321



01.50.322



01.50.323



01.50.324



01.50.325



01.50.326



01.50.327



01.50.328



01.50.329



01.50.330



01.50.331



01.50.332



01.50.333



01.50.334



01.50.335

SINALIZAÇÃO DE MENSAGENS ESCRITAS

Encartelados

(mm)
200x300 (01)
300x400 (02)
400x500 (03)
500x600 (04)



01.50.336



01.50.337



01.50.338



01.50.339



01.50.340



01.50.341



01.50.342



01.50.343



01.50.344



01.50.345



01.50.346



01.50.347



01.50.348



01.50.349



01.50.350



01.50.351



01.50.352



01.50.353



01.50.354



01.50.355



01.50.356



01.50.357



01.50.358



01.50.359



01.50.360



01.50.361



01.50.362



01.50.363



01.50.364



01.50.365



01.50.366



01.50.367

SINALIZAÇÃO DE MENSAGENS ESCRITAS

Encartelados

(mm)
200x300 (01)
300x400 (02)
400x500 (03)
500x600 (04)



01.50.368



01.50.369



01.50.370



01.50.371



01.50.372



01.50.373



01.50.374



01.50.375



01.50.376



01.50.377



01.50.378



01.50.379



01.50.380



01.50.381



01.50.382



01.50.383



01.50.384



01.50.385



01.50.386



01.50.387



01.50.388



01.50.389



01.50.390



01.50.391



01.50.392



01.50.393



01.50.394



01.50.395



01.50.396



01.50.397



01.50.398



01.50.399

SINALIZAÇÃO DE MENSAGENS ESCRITAS

Encartelados



01.50.400



01.50.401



01.50.402



01.50.403



01.50.404



01.50.405



01.50.406



01.50.407



01.50.408



01.50.409



01.50.410



01.50.411



01.50.412



01.50.413



01.50.414



01.50.415

(mm)
200x300 (01)
300x400 (02)
400x500 (03)
500x600 (04)

[42] 3222 - 0488

www.focusepis.com

F
FOCUS EPI's
Equipamentos de Segurança